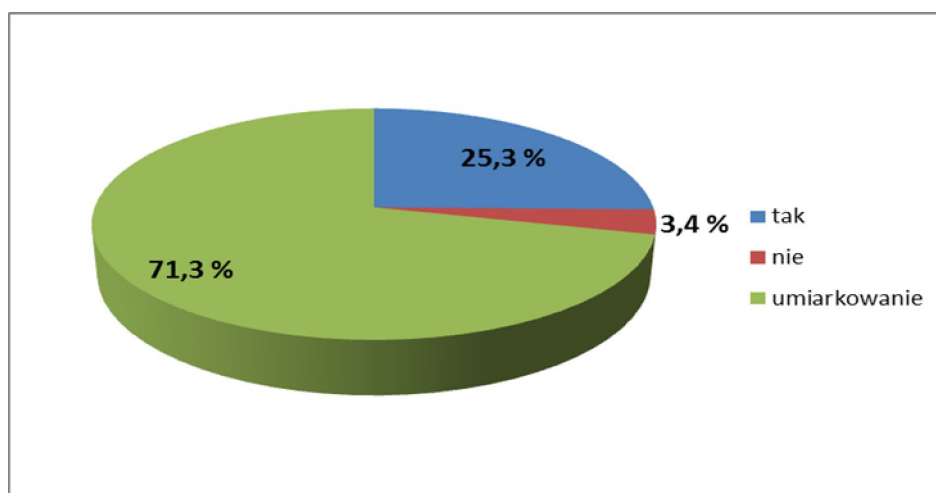


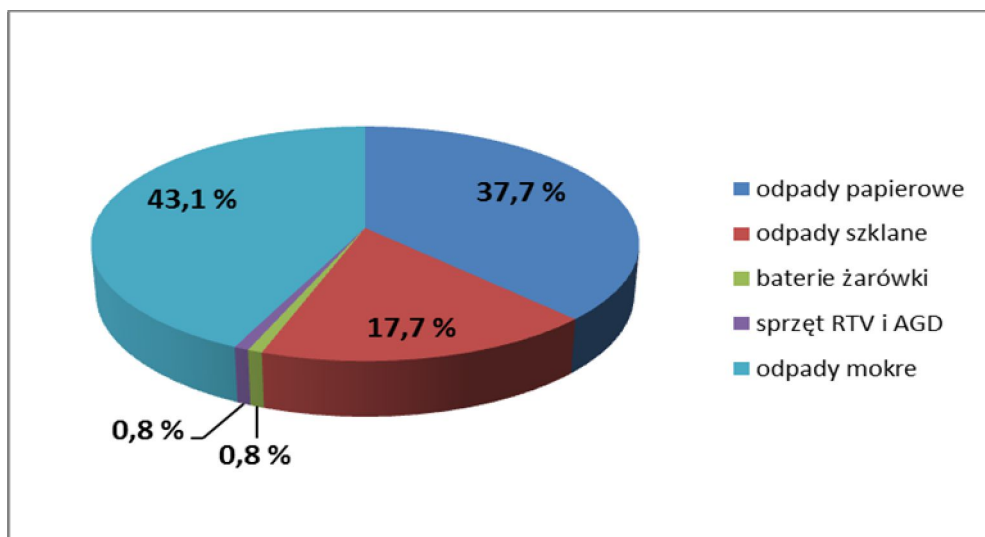
Audyt końcowy „Elektroodpady”, który został przeprowadzony wśród rodziców dzieci uczęszczających do Miejskiego Przedszkola i Żłobka „Ekoludki” w Ełku

Ankieta przeprowadzono w miesiącu czerwcu we wszystkich grupach wiekowych obejmujących dzieci 3, 4, 5 i 6 -letnie uczęszczające do Miejskiego Przedszkola i Żłobka „Ekoludki” w Ełku. Badaniem objęto 82 osoby.

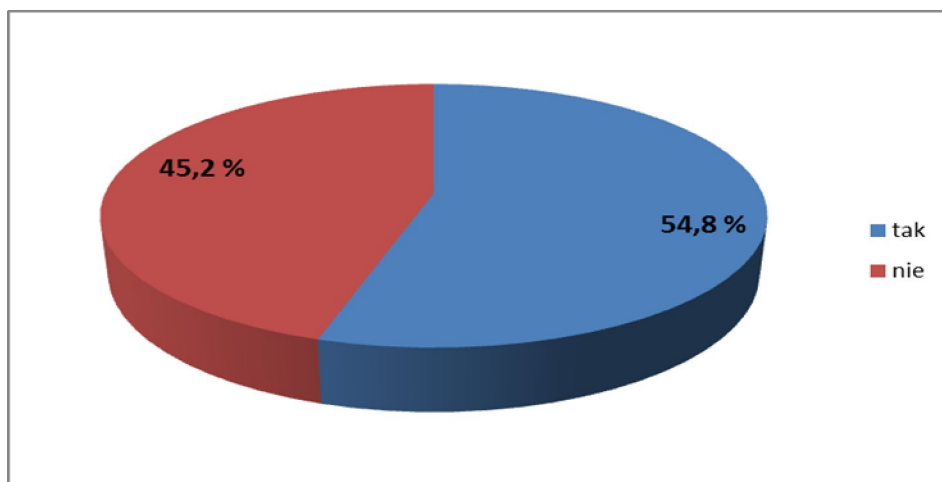
Czy w państwa domu produkuje się dużo odpadów?	Liczba wskazań	Wartość procentowa [%]
tak	22	25,3
nie	3	3,4
umiarkowanie	62	71,3



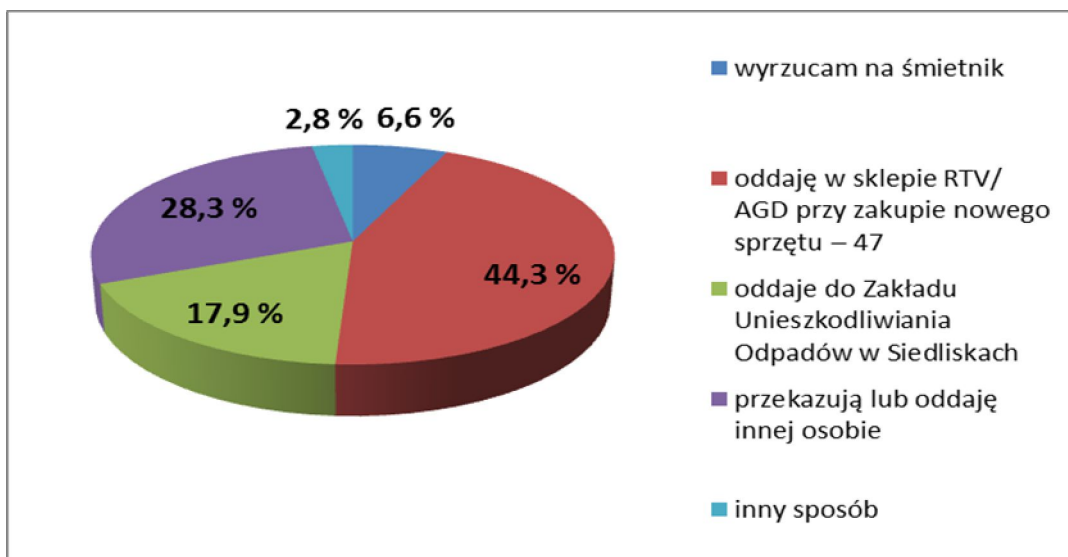
Których odpadów produkuje Państwo najczęściej?	Liczba wskazań	Wartość procentowa [%]
odpady papierowe	49	37,7
odpady szklane	23	17,7
baterie żarówki	1	0,8
sprzęt RTV i AGD	1	0,8
odpady mokre	56	43,1



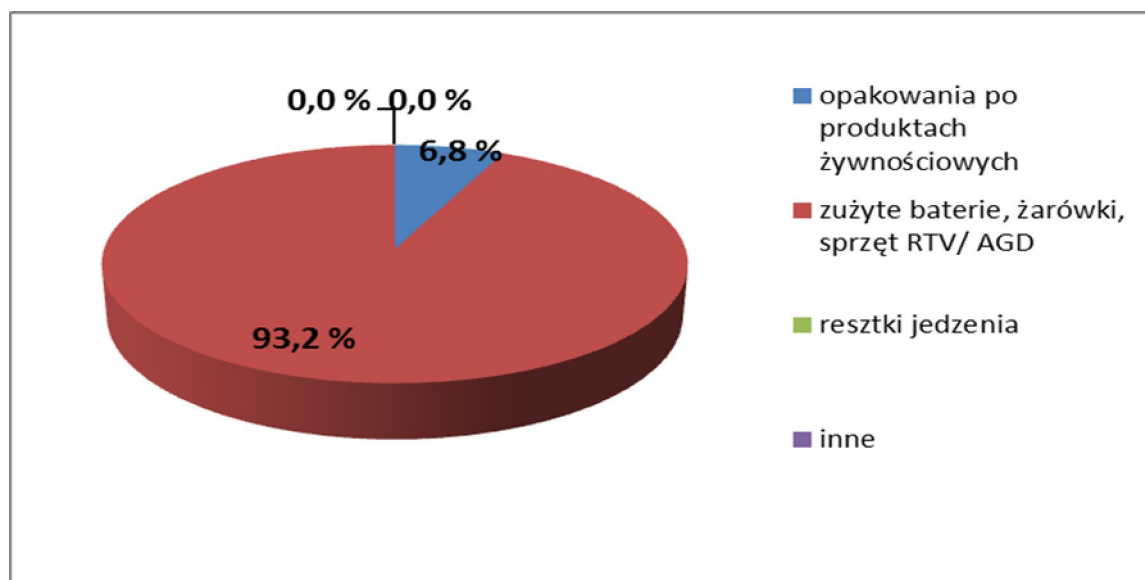
Czy prowadzicie Państwo własną wewnętrzną segregację odpadów?	Liczba wskazań	Wartość procentowa [%]
tak	46	54,8
nie	38	45,2



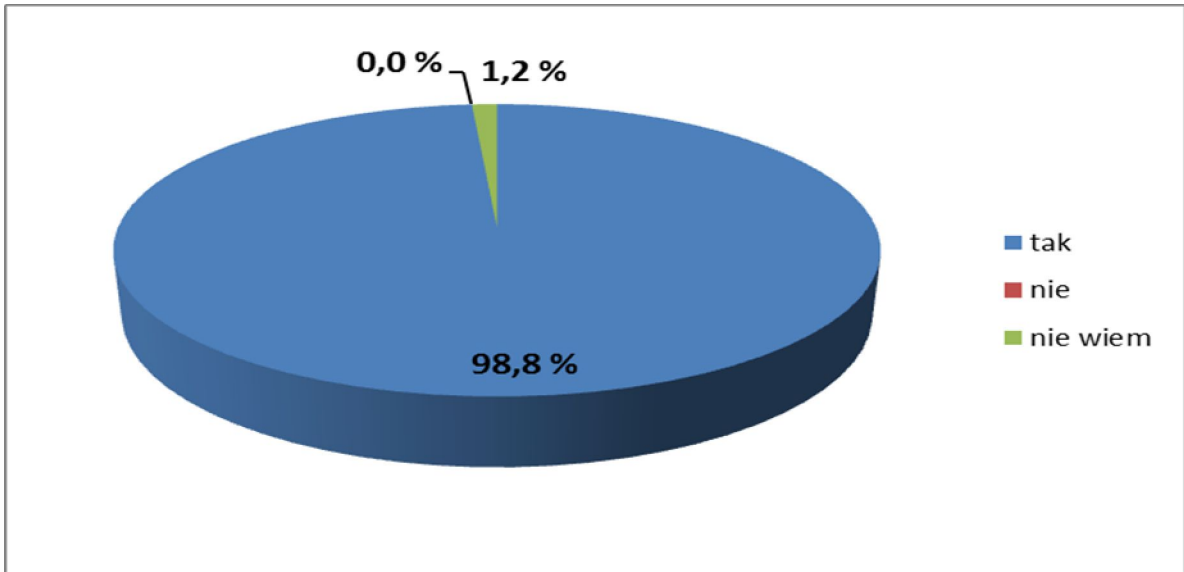
Co zwykle robicie Państwo ze użytym sprzętem elektrycznym i elektronicznym?	Liczba wskazań	Wartość procentowa [%]
wyrzucam na śmietnik	7	6,6
oddaję w sklepie RTV/ AGD przy zakupie nowego sprzętu	47	44,3
oddaję do Zakładu Unieszkodliwiania Odpadów w Siedliskach	19	17,9
przekazują lub oddaję innej osobie	30	28,3
inny sposób	3	2,8



Które odpady wg Państwa stanowią największe zagrożenie dla środowiska i zdrowia?	Liczba wskazań	Wartość procentowa [%]
opakowania po produktach żywnościowych	6	6,8
zużyte baterie, żarówki, sprzęt RTV/ AGD	82	93,2
resztki jedzenia	0	0,0
inne	0	0,0



Czy w Spiż „EkoLudki” podejmowane są akcje zbiórki baterii?	Liczba wskazań	Wartość procentowa [%]
tak	81	98,8
nie	0	0,0
nie wiem	1	1,2



Jak często podejmowane są akcje zbierania baterii przez „Ekoludki”?	Liczba wskazań	Wartość procentowa [%]
przez cały rok, a do zbiórki przeznaczone są odpowiednio oznaczone pojemniki	81	98,8
nigdy nie były podejmowane takie akcje i nie widziałem przeznaczonych do tego pojemników	1	1,2

